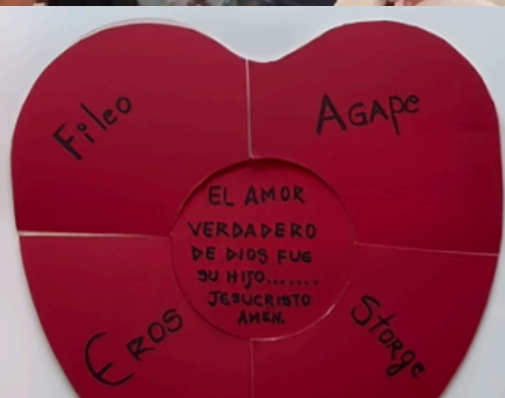
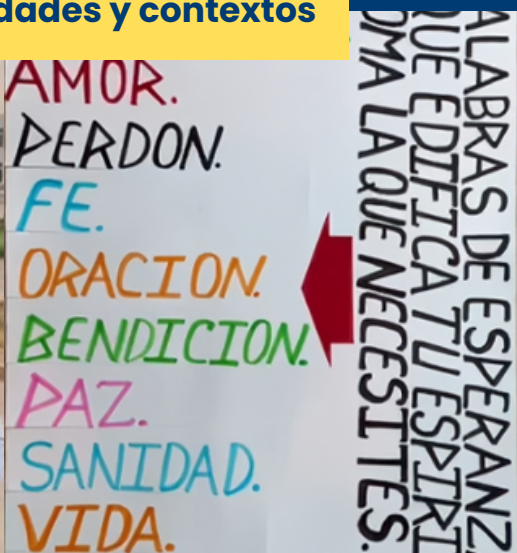


Una guía paso a paso con diferentes formas de compartir el evangelio.

ESTRATEGIAS PARA EVANGELIZAR

Para diferentes edades y contextos



Bienvenidos a "Estrategias de Evangelismo", una guía práctica diseñada para equipar a cristianos de todas las edades con métodos creativos para compartir el evangelio.

Este ebook incluye diversas estrategias, desde ayuda comunitaria, actividades interactivas con niños, como el uso de elementos visuales y artísticos como el baile, el teatro de títeres, hasta la interacción con adultos mayores. Cada estrategia ofrece pasos claros y consejos útiles para implementarlas con éxito, con el objetivo de enriquecer sus métodos de evangelización e inspirar a sus comunidades a vivir y compartir el amor de Cristo de manera tangible y efectiva.

Agradecimientos

Agradecemos a las misioneras Alejandra Coy, Ada Daniel, Lisber Medrano y Gloria Guevara por compartir sus conocimientos sobre estrategias de evangelismo.

También extendemos nuestro agradecimiento a sus colaboradores por su generosidad al compartir nuevas formas de evangelización que aplican en sus iglesias y comunidades.

Hacemos una mención especial al Obispo Daniel Oscar y a su esposa, la pastora Nidia Oscar, quienes han liderado el proyecto Evangelismo Global y han compartido varias actividades evangelísticas incluidas en este libro, junto con fotografías del proceso.

Finalmente, agradecemos a todos los lectores por su interés en este libro. Oramos para que estas estrategias sean una bendición en sus esfuerzos de evangelización y que el amor de Cristo se haga más visible y tangible a través de sus vidas.



Derechos de Autor

© 2024 Ministerio Sí Jesús. Todos los derechos reservados.

Este ebook es propiedad del ministerio Sí Jesús. Aclaramos que algunas fotografías y videos que aparecen en el ebook no son generados directamente por el ministerio Si Jesús, por tanto a lo largo del contenido encontrara los nombres de las personas u organizaciones a quienes les corresponda la autoría de ese material, que es de uso libre o fue autorizado previamente para su uso.

Ayuda a tu vecino



La estrategia "Ayuda a tu vecino" se centra en demostrar el amor y la compasión cristiana a través de actos de servicio y asistencia a las personas que viven cerca de nosotros.

- 1. Identificación de Necesidades:** Observa y escucha las necesidades de tus vecinos, como ayuda con las compras, tareas domésticas, o jardinería.
- 2. Ofrecimiento de Ayuda:** Ofrece tu ayuda de manera desinteresada y sincera.
- 3. Formación de Relaciones:** Construye relaciones genuinas basadas en la confianza y el respeto.
- 4. Compartir el Evangelio:** En el contexto de la ayuda y la amistad, comparte tu testimonio y el mensaje del evangelio.
- 5. Invitación a la Comunidad:** Invita a tus vecinos a eventos comunitarios o a la iglesia.
- 6. Oración y Apoyo:** Ora con y por tus vecinos, ofreciendo apoyo espiritual continuo.
- 7. Seguimiento:** Mantén el contacto y sigue ayudando, mostrando el amor cristiano de manera constante.

Consejos:

- Sé genuino y desinteresado en tu ayuda.
- Escucha activamente las necesidades y preocupaciones de tus vecinos.
- Comparte el evangelio de manera natural y respetuosa.
- Muestra paciencia y constancia en la formación de relaciones.
- Sé un ejemplo vivo del amor de Cristo en tus acciones cotidianas.
- Ora por oportunidades para servir y compartir el evangelio.





Títeres

es una estrategia creativa y visualmente atractiva para compartir el mensaje del evangelio, especialmente efectiva con niños

1. **Prepara la Historia:** Elige una historia bíblica clara y apropiada para la audiencia.
2. **Escribe el Guion:** Crea diálogos simples y atractivos que transmitan el mensaje.
3. **Prepara los Títeres:** Fabrica o consigue títeres visualmente atractivos y fáciles de manejar.
4. **Ensayo la Obra:** Practica varias veces para coordinar movimientos y voces.
5. **Realiza la Presentación:** Organiza la presentación en un lugar adecuado e interactúa con la audiencia.
6. **Mensaje y Oración:** Resume el mensaje final y guía una oración accesible.
7. **Seguimiento:** Distribuye materiales adicionales e invita a futuros eventos.

Consejos Adicionales

- Mantén el guion dinámico y breve.
- Involucra a la audiencia con preguntas.
- Usa decorados y accesorios.
- Evalúa y mejora después de cada presentación.



Evangelismo
con Titeres en
México



En este QR encontrarás un video de la iglesia Cristiana Palabra Viva sobre enseñar el evangelio con títeres.

Danza

Es una forma dinámica y creativa de compartir el mensaje del evangelio. Al combinar la expresión artística del baile con la profundidad espiritual del mensaje cristiano, esta estrategia atrae especialmente a jóvenes.

1. **Selecciona la Música:** Canciones cristianas con mensajes claros y edificantes.
2. **Crea la Coreografía:** Movimientos que reflejen el mensaje de la canción.
3. **Forma el Equipo:** Recluta bailarines o servidores de tu iglesia con pasión por el evangelismo.
4. **Ensayo:** Ensayos frecuentes para perfeccionar la técnica y la sincronización.
5. **Presentación Pública:** Realiza presentaciones en lugares públicos y eventos.
6. **Mensaje y Testimonio:** Comparte un breve mensaje o testimonio tras el baile.
7. **Seguimiento:** Distribuye folletos y materiales cristianos; invita a futuros eventos.

Consejos Adicionales

- Usa distintos estilos de baile.
- Invita a la audiencia a participar.
- Colabora con otros artistas.
- Mantén el mensaje claro y accesible.
- Recoge feedback para mejorar.
- Usa vestimenta y ritmos musicales prudentes.
- Ora antes de cada presentación.





Estrategia de evangelismo en las
calles a través de la danza en
Brasil



Escanea este QR para ver el video,
propiedad de @jucumsdl.

Jornadas de bienestar

Se ofrecen servicios gratuitos de bienestar, como corte de cabello, toma de signos vitales, charlas de nutrición, siendo una oportunidad efectiva para evangelizar. Estos eventos permiten demostrar el amor cristiano en acción y compartir el mensaje del evangelio de manera práctica y tangible.

1. **Planificación y patrocinios:** Define los servicios que ofrecerás y colabora con profesionales y voluntarios de tu iglesia.
2. **Selección del Lugar:** Elige un lugar accesible y adecuado, como una iglesia o centro comunitario.
3. **Promoción:** Anuncia el evento mediante volantes, redes sociales y anuncios en la iglesia.
4. **Preparación:** Organiza áreas de atención, zonas de espera y asegúrate de tener suficientes suministros.
5. **Compartir el Evangelio:** Distribuye materiales cristianos y ofrece oración y apoyo espiritual a los asistentes.
6. **Seguimiento:** Mantén contacto con los asistentes y invítalos a futuros eventos.
7. **Capacita:** a los voluntarios en atención al público y evangelismo.





Atención a necesidades básicas
Imágenes compartidas por Evangelismo
Global.



Evangelismo de niños para niños

Involucra a los niños de tu iglesia en la tarea de compartir el evangelio, aprovechando su entusiasmo y sinceridad para llegar a otros. Fomenta su desarrollo espiritual y amplía el alcance del mensaje cristiano.



1. **Enseñanza Bíblica:** Fundamenta su fe y conocimiento bíblico.
2. **Capacitación en Evangelismo:** Enseña técnicas simples para compartir la fe.
3. **Modelos de Testimonio:** Anima a compartir experiencias personales de fe.
4. **Materiales de Apoyo:** Proporciona recursos evangelísticos adecuados.
5. **Actividades Comunitarias:** Organiza eventos donde los niños puedan compartir el evangelio.
6. **Desarrollo de Confianza:** Crea un ambiente de apoyo para que se sientan seguros.

Consejos

- Hazlo divertido y motivador.
- Involucra a las familias, deben estar acompañados por sus padres.
- Debe ser voluntario sin presionarlos.
- Utiliza arte y música para reforzar el mensaje.
- Anima la oración por aquellos a quienes evangelizan.
- Adapta las estrategias a su edad y comprensión.
- Empodéralos en la misión evangelística.



Niños en República Dominicana enseñando su fe en el marco de Evangelismo Global



Evangelismo en las calles

Evangelizar en las calles implica llevar el mensaje del evangelio a espacios públicos, alcanzando a personas de diversas condiciones y trasfondos.



1. **Planificación:** Establece objetivos claros y métodos de abordaje.
2. **Preparación del Equipo:** Reúne un equipo comprometido y bien informado.
3. **Selección del Lugar:** Identifica áreas concurridas y estratégicas.
4. **Material Evangelístico:** Prepara folletos, Biblias y otros recursos.
5. **Interacción Directa:** Aborda a las personas con respeto y amor.
6. **Presentación del Evangelio:** Comparte el mensaje de salvación de manera clara y relevante.
7. **Oración:** Ora por las personas con las que interactúas y por el éxito de la actividad.

Consejos:

- Sé respetuoso y sensible al contexto.
- Utiliza historias personales para conectar con las personas.
- Establece un seguimiento para aquellos interesados en aprender más.
- Permanece abierto al diálogo y dispuesto a escuchar.
- Mantén una actitud de amor y compasión en todo momento.
- Busca oportunidades para orar por las necesidades de las personas.

Evangelismo en las calles de Brasil



El Plan de Salvación por Signos

Utiliza símbolos reconocidos universalmente para comunicar el mensaje del evangelio de manera accesible y concisa.

1. Diseño del Plan de Salvación: Elabora una representación visual del plan de salvación utilizando símbolos simples y reconocibles.
2. Claridad y Simplicidad: Asegúrate de que cada paso del plan sea claro y fácil de entender, incluso para aquellos con poca experiencia en matemáticas.
3. Preparación de Materiales: Crea materiales impresos o digitales que contengan el plan de salvación en forma de signos matemáticos.
4. Difusión del Mensaje: Comparte el plan de salvación en eventos de la iglesia, reuniones comunitarias y plataformas en línea.
5. Explicación Detallada: Ofrece explicaciones detalladas sobre el significado de cada símbolo matemático utilizado en el plan de salvación.
6. Apoyo Adicional: Proporciona recursos adicionales, como folletos explicativos o videos, para aquellos que deseen profundizar en el tema.
7. Seguimiento y Discipulado: Establece un sistema de seguimiento para aquellos que responden al mensaje, brindando apoyo y orientación en su camino espiritual.



Dios me ama



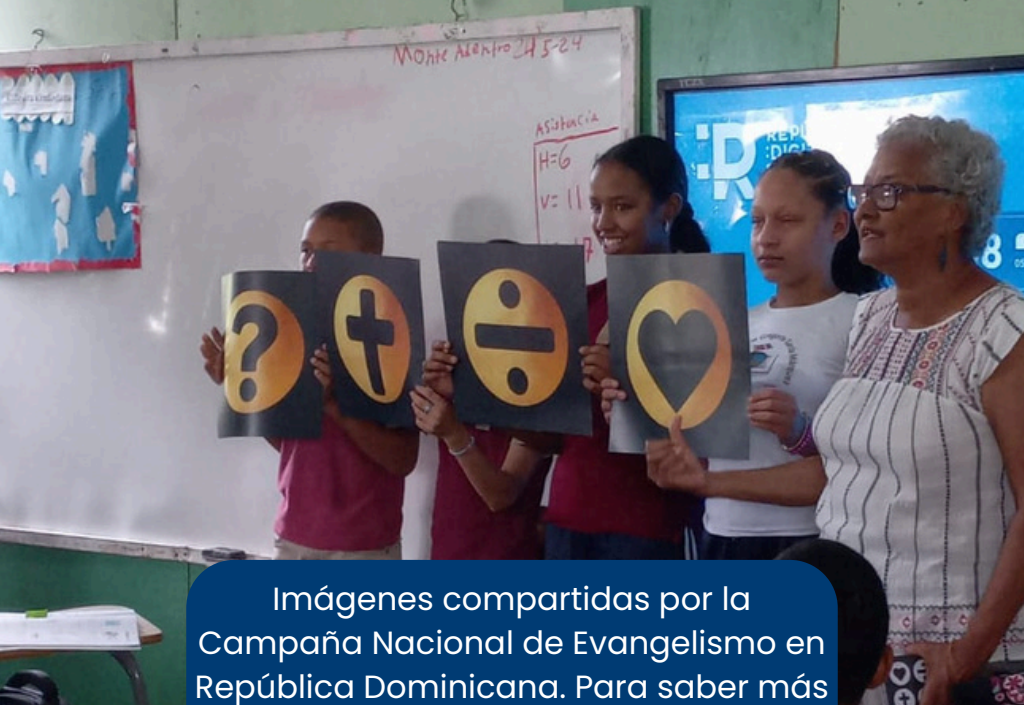
Estoy
separado
de Dios




Jesús murió
por mí



Decido
Vivir para
Dios



Imágenes compartidas por la
Campaña Nacional de Evangelismo en
República Dominicana. Para saber más
sobre esta estrategia consulta
<https://www.evangelismoglobal.org/evangelio-de-hoy/>



Palabras de esperanza que edifican tu espíritu

Busca inspirar y fortalecer a las personas, especialmente a adultos mayores, mediante conversaciones sobre momentos especiales en sus vidas y la comparación con los regalos espirituales que ofrece Dios.

- 1. Preparación:** Haz un cartel en donde enlistes algunos regalos espirituales, como por ejemplo, salvación, amor, fe, perdón etc, y ponlo en un lugar visible para las personas a las que vas a compartirles.
- 2. Inicio de la Conversación:** Pregunta a las personas sobre momentos especiales en sus vidas que hayan sido regalos para ellos.
- 3. Comparación con los Regalos de Dios:** Luego de escuchar las historias, destaca que aunque esos momentos son valiosos, los regalos espirituales que Dios ofrece son aún más significativos, allí puedes explicar algunos de esos regalos.
- 4. Elección de Regalos Espirituales:** Invita a cada persona a elegir el regalo espiritual que más necesitan en su vida en ese momento.
- 5. Entrega de Versículos Bíblicos:** Proporciona a cada persona un versículo bíblico relacionado con el regalo espiritual que eligieron, junto con un dulce como muestra de amor y cuidado.
- 6. Oración y Cierre:** Termina el encuentro con una oración, pidiendo a Dios que fortalezca y guíe a cada persona en su jornada espiritual.

Consejos:

- Sé respetuoso y compasivo al abordar temas personales.
- Escucha atentamente las historias y experiencias compartidas.
- Utiliza carteles y materiales visuales para hacer la experiencia más interactiva y memorable.
- Elige versículos bíblicos que sean alentadores y relevantes para cada situación.
- Fomenta un ambiente de amor y comunidad donde las personas se sientan seguras y aceptadas.

PALABRAS DE ESPERANZA
QUE EDIFICA TU ESPIRITU
TOMA LA QUE NECESITES.

ARREPENTIRSE.

AMOR.

PERDON.

FE.

ORACION.

BENDICION.

PAZ.

SANIDAD.

VIDA.

SALVACION.



Escanea este QR para
conocer como desarrollar la
actividad.

Balón o Pelota

Esta estrategia utiliza una pelota con secciones de diferentes colores para representar temas bíblicos y compartir el mensaje del evangelio de manera interactiva.

- 1. Preparación del Material:** Consigue una pelota con colores representativos: amarillo, negro, rojo, blanco y verde.
- 2. Identificación de Temas por Color:**
 - Amarillo: Presencia de Dios y promesas divinas.
 - Negro: Pecado y arrepentimiento.
 - Rojo: Sangre de Jesucristo y perdón.
 - Blanco: Pureza y limpieza en Cristo.
 - Verde: Crecimiento espiritual y comunión con Dios.
- 3. Desarrollo de Temas:** Utiliza versículos bíblicos para discutir cada tema representado por el color.
- 4. Interacción y Participación:** Invita a lanzar la pelota mientras discuten los temas.
- 5. Explicación y Reflexión:** Reflexiona sobre el significado de cada color y su relación con el evangelio.
- 6. Oración y Compromiso:** Concluye con oración y ofrece oportunidades para comprometerse con Cristo y crecer espiritualmente.

Consejos:

- Simplifica los temas para la comprensión de la audiencia.
- Fomenta la participación y discusión en grupo.
- Usa versículos bíblicos pertinentes y claros.
- Adapta la presentación según la edad y la audiencia.
- Sé receptivo a las preguntas y brinda respuestas basadas en la Biblia.
- Ofrece apoyo continuo a aquellos que responden al mensaje del evangelio.

<https://www.youtube.com/watch?v=m-IQUXu-Kmc>



Escanea este QR para
conocer como desarrollar la
actividad.
Este video es propiedad de
Nicolas Guento



NEGRO – pecado / oscuridad espiritual



ROJO – La sangre de Cristo



BLANCO – El poder de la Sangre de Cristo para limpiar



VERDE – Crecer como nuevos creyentes



AMARILLO – Dios / Cielo

El cubo evangelístico

El Cubo Evangelístico es una herramienta visual que utiliza las caras de un cubo para presentar el plan de salvación de manera clara y paso a paso.

1. **Preparación del Material:** Consigue un cubo evangelístico con imágenes representativas de cada paso del plan de salvación.
2. **Introducción:** Presenta el cubo y explica su función como una herramienta para comprender el plan de salvación.
3. **Inicio del Recorrido:** Comienza mostrando una cara del cubo y explicando su significado, como la creación o el amor de Dios.
4. **Siguientes Pasos:** Avanza a través de las diferentes caras del cubo, discutiendo temas como el pecado, la necesidad de redención y el sacrificio de Jesucristo.
5. **Invitación al Compromiso:** Después de presentar cada paso, invita a las personas a comprometerse con Cristo y recibir el perdón y la salvación que ofrece.
6. **Acompañamiento y Seguimiento:** Ofrece apoyo y orientación a aquellos que responden al mensaje del evangelio, ayudándolos en su camino espiritual.



Escanea este QR para ver el video que explica como hacer el cubo manualmente. Este video es propiedad de TUEVAM

<p>VIDA ETERNA</p> <p>Juan 5:24</p> <p>* De cierto... de cierto os digo: El que oye mi palabra, y cree al que me envió, tiene vida eterna, y no vendrá a condenación, mas ha pasado de muerte a vida.</p>		<p>MUERTE ETERNA</p> <p>Apocalipsis 20:15</p> <p>Y el que no se halló inscrito en el libro de la vida fue lanzado al lago de fuego.</p>	
<p>4 TU ELECCIÓN</p> <p>En que en Él cree, no es condenado;</p> <p>pero el que no cree, ya ha sido condenado, porque no ha creído en el nombre del unigénito Hijo de Dios.</p> <p>Juan 3:18</p>	<p>1</p> <p>Por cuanto todos pecaron, y están destituidos de la gloria de Dios.</p> <p>Romanos 3:23</p> <p>PECADO = MUERTE</p> <p>VIDA ETERNA</p>	<p>2</p> <p>Porque la paga del pecado es muerte, mas la dádiva de Dios es vida eterna en Cristo Jesús Señor nuestro.</p> <p>Romanos 6:23</p> <p>PECADO = MUERTE</p> <p>Cristo</p> <p>VIDA ETERNA</p>	<p>3</p> <p>Que si confesares con tu boca que Jesús es el Señor, y creyeres en tu corazón que Dios le levantó de los muertos, serás salvo.</p> <p>Romanos 10:9</p> <p>PECADO = MUERTE</p> <p>VIDA ETERNA</p>
<p>RINCON JUVENIL - DOBLAR AQUÍ</p>		<p>RINCON JUVENIL - DOBLAR AQUÍ</p>	
<p>RINCON JUVENIL - DOBLAR AQUÍ</p>		<p>RINCON JUVENIL - DOBLAR AQUÍ</p>	

El gran libro

Este libro colorido y táctil utiliza figuras en fomi para contar la historia de la creación, el pecado y la redención a través de Jesucristo, de manera interactiva y entretenida para los niños.

Características:

1. **Material Visual y Táctil:** Utiliza fomi para crear un libro atractivo con colores, texturas y formas que estimulan los sentidos de los niños.
2. **Narración Interactiva:** La historia se cuenta de forma dinámica, dando vida a los personajes y eventos para involucrar a los niños.
3. **Enfoque Ilustrativo:** Presenta la historia con imágenes vívidas y llamativas para facilitar la comprensión de conceptos religiosos.
4. **Entretenimiento y Aprendizaje:** Combina elementos de entretenimiento con contenido educativo para mantener el interés mientras se aprenden temas importantes de la fe cristiana.
5. **Participación Activa:** Los niños pueden interactuar con las figuras y participar en la narración, lo que les ayuda a conectar con la historia.
6. **Mensaje de Redención:** Destaca el mensaje central de la redención a través de Jesucristo y cómo su sacrificio ofrece salvación a todos.

Beneficios:

- Desarrollo sensorial y motriz.
- Estimulación del interés por la fe cristiana.
- Comprensión de conceptos teológicos básicos.
- Fortalecimiento del vínculo emocional con la narración.
- Fomento del amor por el aprendizaje a través de la experiencia táctil y visual.

DIOS TIENE
UN PLAN
PARA
TI



El corazón del amor

El Corazón del Amor es una actividad interactiva que utiliza un corazón armable dividido en cuatro piezas, cada una representando un tipo de amor: fileo, agape, eros y storge. La actividad implica ensamblar el corazón mientras se explica el significado de cada tipo de amor y culmina con la reflexión sobre el amor puro y verdadero que proviene de Jesús.

- 1. Preparación del Material:** Consigue un corazón armable dividido en cuatro piezas con los nombres: fileo, agape, eros y storge.
- 2. Explicación de los Tipos de Amor:**
 - **Fileo:** Amor fraternal o amistoso.
 - **Agape:** Amor incondicional y sacrificial.
 - **Eros:** Amor romántico y pasional.
 - **Storge:** Amor familiar y afectivo.
- 3. Ensamblaje del Corazón:** A medida que se ensambla el corazón, se explica el significado de cada tipo de amor y su importancia en las relaciones humanas.
- 4. Reflexión sobre el Amor de Jesús:** Una vez armado el corazón, se revela el mensaje en el centro que destaca que el amor más puro y verdadero proviene de Jesús.
- 5. Conclusión y Reflexión Final:** Se invita a los participantes a reflexionar sobre el amor de Jesús y cómo este amor transforma y trasciende todos los demás tipos de amor.



Escanea este QR para conocer los detalles de
como desarrollar la actividad.


La mano evangelizadora

La Mano Evangelizadora es una actividad en la que los niños dibujan y recortan la silueta de su mano en papel o cartulina, decorando cada dedo con símbolos que representan el plan de salvación.

- 1. Preparación del Material:** Provee papel, cartulina, tijeras, y materiales para dibujar y pegar.
- 2. Dibujar la Mano:** Los niños dibujan y recortan la silueta de su mano.
- 3. Decoración de los Dedos:**
 - **Meñique:** Un corazón negro que representa el pecado.
 - **Anular:** Un corazón rojo que representa el amor de Dios.
 - **Medio:** Una cruz que representa la muerte de Jesús.
 - **Índice:** Una figura de una persona orando que representa el arrepentimiento.
 - **Pulgar:** Una cara feliz que representa la alegría de recibir a Cristo.
- 4. Explicación:** Mientras los niños decoran, explica el significado de cada símbolo y cómo se relaciona con el plan de salvación.
- 5. Interacción:** Invita a los niños a compartir sus pensamientos y hacer preguntas, fomentando la participación activa.

Beneficios:

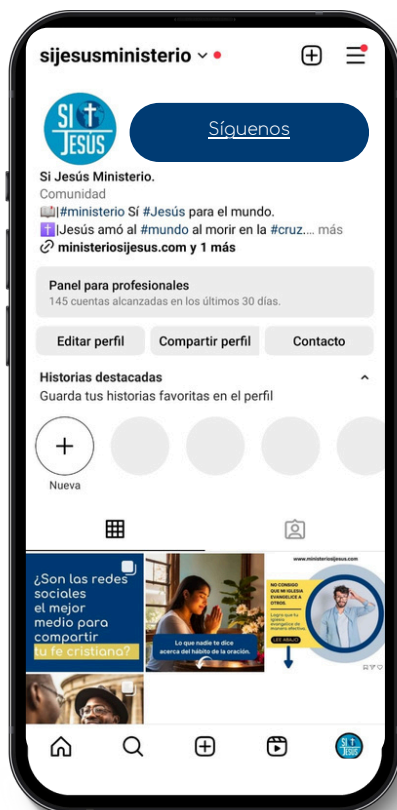
- Ayuda a los niños a comprender el plan de salvación de manera visual y participativa.
- Fomenta la creatividad y la interacción.
- Facilita la enseñanza del evangelio de una manera simple y memorable.
- Involucra a los niños en una actividad práctica que refuerza el mensaje cristiano.



Escanea este QR para conocer los detalles de como desarrollar la actividad. El video pertenece a pequeños vencedores.

Te invitamos a seguirnos en nuestras redes sociales para más recursos y unirte a nuestra comunidad.

¡Haz clic aquí! para suscribirte y ser parte de esta hermosa misión!





Agradecemos tu dedicación para aprender y compartir el mensaje de Jesús. Que Dios te bendiga abundantemente. Esperamos que esta guía te sea de gran ayuda en tu misión de evangelizar.

www.ministeriosijesus.com